







Municipio LA PAZ, 0086
ESTADO ANALITICO DEL ACTIVO
DEL 1 AL 30 DE NOVIEMBRE DE 2023

CONCEPTO	SALDO INICIAL (1)	CARGOS DEL PERIODO (2)	ABONOS DEL PERIODO (3)	SALDO FINAL (4=1+2-3)	VARIACION DEL PERIODO (4-1)
ACTIVO	1,169,630,425.56	235,615,355.71	303,475,744.99	1,101,770,036.28	(67,860,389.28)
ACTIVO CIRCULANTE	506,083,134.86	196,124,914.86	242,891,584.21	459,316,465.51	(46,766,669.35)
Efectivo y Equivalentes	299,823,042.37	183,678,766.13	239,256,893.63	244,244,914.87	(55,578,127.50)
Efectivo	6,254,553.40	7,113,512.14	4,909,350.44	8,458,715.10	2,204,161.70
Depósitos de Fondos de Terceros en Garantía y/o Administración	293,335,984.17	176,565,253.99	234,347,543.19	235,553,694.97	(57,782,289.20)
Depósitos de Fondos de Terceros en Garantía y/o Administración	232,504.80	0.00	0.00	232,504.80	0.00
Derechos a recibir efectivo o equivalentes	147,147,054.89	12,624,919.53	1,141,139.42	158,630,835.00	11,483,780.11
Deudores Diversos por cobrar a Corto Plazo	147,147,054.89	12,624,919.53	1,141,139.42	158,630,835.00	11,483,780.11
Derechos a recibir bienes o servicios	22,160,367.80	-178,770.80	2,493,551.16	19,488,045.84	(2,672,321.96)
Anticipo a proveedores por prestación de servicios a Corto Plazo	4,487,509.79	(178,770.80)	0.00	4,308,738.99	(178,770.80)
Anticipo a Contratistas por Obras Públicas a Corto Plazo	17,672,858.01	0.00	2,493,551.16	15,179,306.85	(2,493,551.16)
Almacén	36,952,669.80	0.00	0.00	36,952,669.80	0.00
Almacén de Materiales y Suministros de Consumo	36,952,669.80	0.00	0.00	36,952,669.80	0.00
ACTIVO NO CIRCULANTE	663,547,290.70	39,490,440.85	60,584,160.78	642,453,570.77	(21,093,719.93)
Bienes Inmuebles, Infraestructura y Construcciones en Proceso	511,006,208.85	37,486,986.85	58,804,828.91	489,688,366.79	(21,317,842.06)
Terrenos	148,877,481.61	0.00	0.00	148,877,481.61	0.00
Edificios no Habitacionales	104,670,992.19	0.00	0.00	104,670,992.19	0.00
Construcciones en proceso en Bienes de Dominio Público	257,457,735.05	37,486,986.85	58,804,828.91	236,139,892.99	(21,317,842.06)
Bienes Muebles	256,028,890.78	2,003,454.00	0.00	258,032,344.78	2,003,454.00
Mobiliario y Equipo de Administración	19,945,999.89	130,210.00	0.00	20,076,209.89	130,210.00
Equipo e Instrumental Médico y de Laboratorio	130,759.50	0.00	0.00	130,759.50	0.00
Equipo de Transporte	165,195,806.09	373,244.00	0.00	165,569,050.09	373,244.00
Equipo de Defensa y Seguridad	19,495,632.58	0.00	0.00	19,495,632.58	0.00
Maquinaria, otros Equipos y Herramientas	49,290,692.72	0.00	0.00	49,290,692.72	0.00
Colecciones, Obras de Arte y Objetos Valiosos	1,970,000.00	1,500,000.00	0.00	3,470,000.00	1,500,000.00
Activos Intangibles	8,990,000.00	0.00	0.00	8,990,000.00	0.00
Software	8,990,000.00	0.00	0.00	8,990,000.00	0.00
Depreciaciones	112,492,148.93	0.00	1,779,331.87	114,271,480.80	1,779,331.87
Depreciación Acumulada de Bienes Inmuebles	14,489,421.14	0.00	174,451.66	14,663,872.80	174,451.66
Depreciación Acumulada de Bienes Muebles	98,002,727.79	0.00	1,604,880.21	99,607,608.00	1,604,880.21
Activos Diferidos	14,340.00	0.00	0.00	14,340.00	0.00
Otros Activos Diferidos	14,340.00	0.00	0.00	14,340.00	0.00

Municipio LA PAZ, 0086
ESTADO ANALITICO DEL ACTIVO
DEL 1 AL 30 DE NOVIEMBRE DE 2023

CONCEPTO	SALDO INICIAL (1)	CARGOS DEL PERIODO (2)	ABONOS DEL PERIODO (3)	SALDO FINAL (4=1+2-3)	VARIACION DEL PERIODO (4-1)
 	 	 			
LIC. CRISTINA GONZALEZ CRUZ PRESIDENTA MUNICIPAL	L.C. MIGUEL PICHARDO ESCAMILLA DIRECTOR GENERAL DE ADMINISTRACION Y FI		MTRO. DANIEL MARTINEZ GUZMAN CONTRALOR INTERNO		